

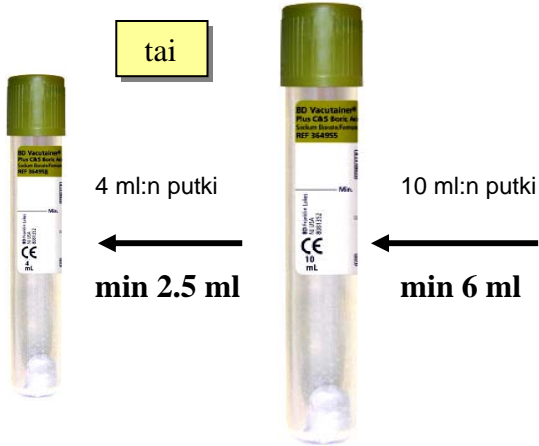



VIRTSAN PERUSTUTKIMUKSET JA BAKTEERIVILJELY

<p>1881 U –KemSeul U –Kemiallinen seulonta</p> <p>Esitiedot*</p>	<p>20033 U –Solut U –Partikkelien peruslaskenta, koneellinen</p> <p>Esitiedot*</p>	<p>1155 U –BaktVi, U –Bakteeri, viljely 1787 U –BaktEVI, U –Bakteeri, erikois- viljely</p> <p>Esitiedot*</p>	<p>1941 U –Diffi U –Partikkelien erittelylaskenta, vaativa taso</p> <p>Esitiedot*</p>
 <p>11 ml:n putki</p>	 <p>10 ml:n putki ← min 6 ml</p>	<p>tai</p>  <p>4 ml:n putki ← min 2.5 ml</p> <p>10 ml:n putki ← min 6 ml</p>	 <p>10 ml:n putki ← min 6 ml</p>
<p>Virtsaputki BD lisäaineeton</p> <ul style="list-style-type: none"> Putken tilausnumero 364915 Näyte säilyy 8 t + 20°C (1 vrk + 4°C) 	<p>Virtsaputki BD säilöntäaine</p> <ul style="list-style-type: none"> Virtsanäyteputki sekoitetaan huolellisesti! 10 ml:n putken tilausnumero 364955, 4 ml:n putken tilausnumero 364958 Näyte säilyy 1 vrk + 20°C (3 vrk + 4°C) Näytteen ehdoton minimimäärä: katso nuolen ← osoittama kohta. 		
<p>* Esitiedot: ottotapa, rakkoaika, päivämäärä, kellonaika ja lääkitys täytetään näytteenottoaikassa. Käsinkirjoitetut esitiedot kirjataan atk:lle siinä yksikössä, joka vastaanottaa näyteputket.</p>			
<p>Putkesta poistetaan potilashallinnon tarrat tms. ja viivakooditarra kiinnitetään pystyyn, etiketin yläreunasta alaspäin. Jokaiselle tutkimukselle oma putki.</p>			